

Ritmisk Musikforening

LYDPOTTEN

Årsregnskab 2002

Årsregnskab 2002

INDHOLDSFORTEGNELSE

Resultatopgørelse	side 3
Specificeret resultatopgørelse	side 4
Balance	side 5
Specificeret balance	side 6
Analyse af regnskab	side 7-8
Godkendelse af regnskabet	side 9

GENERELT

Resultatopgørelse:

Det kan diskuteres, om opdelingen af resultatopgørelsen i kontor, arrangementer, studie og øvelokaler er korrekt. Opdelingen er resultatet af regnskabspraksis i foreningen gennem flere år. På side 5 fremgår det, hvilke poster, der er opført under de 4 hovedområder. De mange poster er skabt for at gøre regnskabet mere overskueligt og nemmere at analysere (?).

Udgiftsposter i året:

Tidl. bevilget projektilskud fra Fajabefa kr. 13.800 er afskrevet
Udskiftning af nøglesystem har medført udgift ca. kr. 6.800.
Alarmudgifter er steget voldsomt - formentlig pga. ændret betjeningsmulighed for medlemmerne.
Soadvandsautomat har igen i år medført et underskud.

Indtægtsposter i året:

Desværre har kontingentindtægter været svagt faldende i en længere periode.
Der er ikke opkrævet skabsleje.
Indtægter ved udleje af studie stiger fortsat og udgør nu næsten 40.000 kr.

Afskrivninger:

Afskrivninger repræsenterer værdiforringelsen af foreningens inventar. Inventar med en "levetid" på over et år og en nyværdi på over ca. 1.000 kr. opføres ikke som en udgift, men derimod som et aktiv. Det er alene værdiforringelsen, afskrivning, der opføres som en udgift i regnskabet. Det siger sig selv, at det er svært at bedømme et aktivs værdi.

Årsregnskab 2002

RESULTATOPGØRELSE		Regnskab 2000	Regnskab 2001	Budget 2002	Regnskab 2002
Kontor	Indtægter	164.845	104.911	107.800	98.018
	Udgifter	(137.665)	(89.310)	(86.200)	(81.658)
	Subtotal	27.180	15.601	21.600	16.360
Arrangementer	Indtægter	21.733	72.362	26.000	24.273
	Udgifter	(43.828)	(67.965)	(29.300)	(17.133)
	Subtotal	(22.095)	4.397	(3.300)	7.140
Øvelokaler	Indtægter	11.189	9.322	9.000	2.950
	Udgifter	(49.354)	(41.294)	(41.200)	(36.112)
	Subtotal	(38.165)	(31.972)	(32.200)	(33.162)
Studie	Indtægter	139.020	34.255	31.000	39.210
	Udgifter	(80.998)	(55.952)	(60.100)	(67.306)
	Subtotal	58.022	(21.697)	(29.100)	(28.096)
Total		24.943	(33.672)	(43.000)	(37.757)
	Afskrivninger	(69.074)	(66.314)	(50.000)	(56.256)
	Resultat før afskrivninger	94.017	32.642	7.000	18.498

Specificeret resultat findes på side 5

Årsregnskab 2002

RESULTATOPGØRELSE
SPECIFICERET

	Regnskab 2000	Regnskab 2001	Budget 2002	Regnskab 2002
Kontor				
1000 Kontingenter, A-medl.	127.250	99.550	105.000	96.131
1001 Tidligere afskrevne kontingenter	-	500	-	750
1005 Indtægter vedrørende tidligere regnskabsår	-	-	-	-
1010 Rvkkeræbyrer	2.000	1.750	1.750	1.100
1025 Automatindtægter	4.105	-	-	-
1036 Fester	-	-	1.000	-
1050 Tilskud	31.426	-	-	-
1070 Diverse indtægter	-	3.037	-	-
Projektstøtte (studie)	-	-	-	-
1500 Renteindtægter	64	74	50	37
2000 Uerholdelige kontingentrestancer	(5.075)	(4.300)	(2.500)	(1.200)
2005 Udgifter vedrørende tidligere regnskabsår	(300)	267	-	-
2010 Løn	(25.621)	(28.809)	(27.000)	(24.482)
2011 Arbejdsmarkedsbidrag	(2.535)	(2.850)	(2.600)	(2.422)
2020 PBS-udgifter	(6.647)	(5.770)	(6.000)	(5.204)
2021 Alarmudgifter	(3.852)	(1.900)	(2.500)	(7.146)
2022 Forsikring	(2.084)	(2.281)	(2.300)	(2.495)
2023 Foreningskontingenter	(715)	(1.210)	(1.200)	(1.135)
2025 Udgifter ved automat	(4.200)	(5.547)	(3.000)	(4.748)
2030 Generalforsamling	-	(3.884)	(4.000)	(3.322)
2031 Bestyrelsesmøder mv.	(9.134)	(3.332)	(3.500)	(3.268)
2035 Festudvalgsudgifter	-	(112)	-	-
2036 Fester	(3.414)	-	(3.000)	-
2040 Kontorhold	(4.716)	(3.430)	(4.000)	(2.281)
2041 Telefon & internet	(10.196)	(7.342)	(6.000)	(7.456)
2042 Porto	(4.955)	(2.179)	(3.500)	(1.783)
2043 Transportudgifter	(4.798)	(419)	(600)	(117)
2060 Vedligeholdelse af inventar	(872)	-	-	(356)
2065 Vedligeholdelse af Lydpotten generelt	(16.390)	(3.342)	(3.500)	(7.721)
2066 Renøring - materialer mv.	(878)	(1.039)	(1.500)	(1.136)
2067 Køb af værktøj	(3.396)	(151)	(1.500)	(808)
2070 Diverse udgifter	(3.983)	(1.015)	(1.000)	(1.137)
2080 Mindre nyanskaffelser	(13.090)	(3.064)	(3.000)	-
2088 Afskrivning på inventar	(10.814)	(7.600)	(4.000)	(3.442)
2500 Renteudgifter	-	-	-	-
Projektudgifter	-	-	-	-
Subtotal	27.180	15.601	21.600	16.360
Arrangementer				
1100 Entréindtægter	5.692	-	8.000	4.850
1110 Salg af varer	12.366	12.362	10.000	11.923
1150 Tilskud, sponsorater mm.	3.675	60.000	8.000	7.500
2110 Køb af varer til videresalg	(8.457)	(9.230)	(8.000)	(7.747)
2120 Leje af lokaler	(6.000)	(1.450)	(6.000)	-
2123 Forplejning	(1.863)	(4.896)	(5.000)	(1.086)
2130 Repræsentation mm.	(679)	(1.095)	-	-
2135 Udvalgsudgifter	(2.018)	(1.785)	(1.200)	-
2140 Leje af lydgear	(8.100)	(2.125)	-	(2.875)
2141 Leje af lysgear	(625)	-	-	(3.125)
2142 Reklame	(60)	(2.837)	(2.000)	(1.839)
2143 Transport	(5.209)	(13.721)	(5.000)	-
2144 Koda afgifter	(444)	(942)	(1.600)	-
2145 Honorarer	-	(23.843)	-	-
2170 Diverse udgifter	(10.373)	(6.043)	(500)	(460)
Subtotal	(22.095)	4.397	(3.300)	7.140
Øvelokaler				
1200 Udlejning af lokaler	4.040	-	-	900
1210 Udlejning af skabe	5.050	100	3.500	-
1220 Udlejning af udstyr	1.560	800	500	2.050
1250 Tilskud og støtte	-	5.000	5.000	-
1270 Diverse indtægter	539	3.422	-	-
2210 Udgifter ved skabe	(1.160)	-	(1.500)	-
2220 Nøgleudgifter	(888)	-	(6.500)	(6.815)
2235 Udvalgsudgifter	-	-	(1.200)	-
2260 Vedligeholdelse af inventar	(21.161)	(6.346)	(8.000)	(4.033)
2280 Mindre nyanskaffelser	(1.200)	(8.785)	(8.000)	(5.017)
2288 Afskrivning på inventar	(24.944)	(26.163)	(16.000)	(20.247)
Subtotal	(38.165)	(31.972)	(32.200)	(33.162)
Studie				
1300 Udlejning af studie	18.990	33.535	30.000	39.080
1310 Salg af bånd	505	370	1.000	130
1320 Udlejning af udstyr	725	350	-	-
1330 Kursusindtægter	-	-	-	-
1350 Tilskud og støtte vedr. studie	118.800	-	-	-
2310 Løn	(1.347)	(19.247)	(19.000)	(17.146)
2311 AM-bidrag	(133)	(1.903)	(1.900)	(1.694)
2320 Køb af bånd	(2.389)	(612)	(1.500)	(1.377)
2330 Kursusudgifter	-	-	-	-
2335 Udvalgsudgifter	(1.656)	(138)	(1.200)	-
2350 Projekt "Lokalmusikken vil videre"	(40.652)	-	-	(13.800)
2360 Vedligeholdelse af inventar	(857)	(539)	(1.500)	(641)
2370 Diverse udgifter	(204)	(150)	-	(80)
2380 Mindre nyanskaffelser	(444)	(813)	(5.000)	-
2388 Afskrivning på inventar	(33.316)	(32.550)	(30.000)	(32.567)
Subtotal	58.022	(21.697)	(29.100)	(28.096)

Årsregnskab 2002

BALANCE		Regnskab		Regnskab	
		2001		2002	
		Aktiver	Passiver	Aktiver	Passiver
Aktiver	Beholdninger	32.465		50.465	
	Debitorer	41.616		42.168	
	Kontorinventar	7.143		3.702	
	Øvelokaleinventar	62.674		42.427	
	Studieinventar	71.768		39.201	
	Subtotal	215.666		177.962	
Passiver	Kreditorer		(6.842)		(11.184)
	Skyldige betalinger		(6.980)		(2.691)
	Egenkapital		(201.844)		(164.087)
	Subtotal		(215.666)		(177.962)

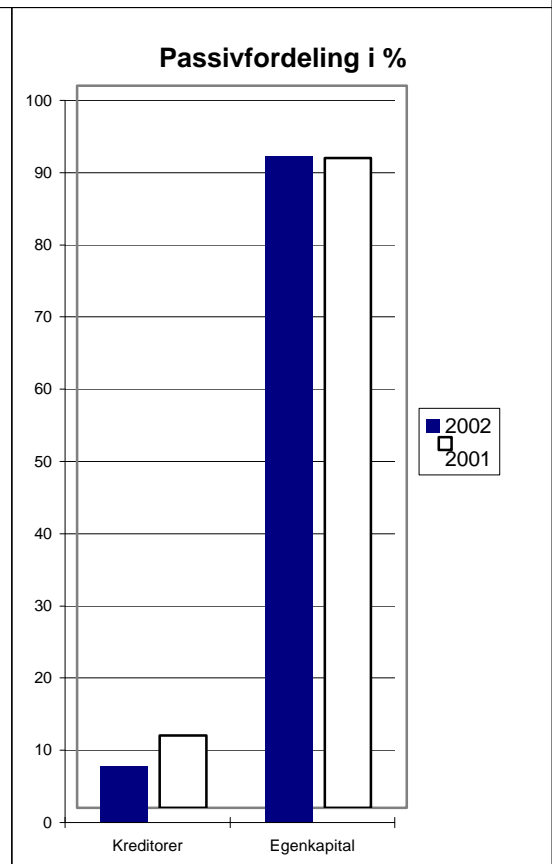
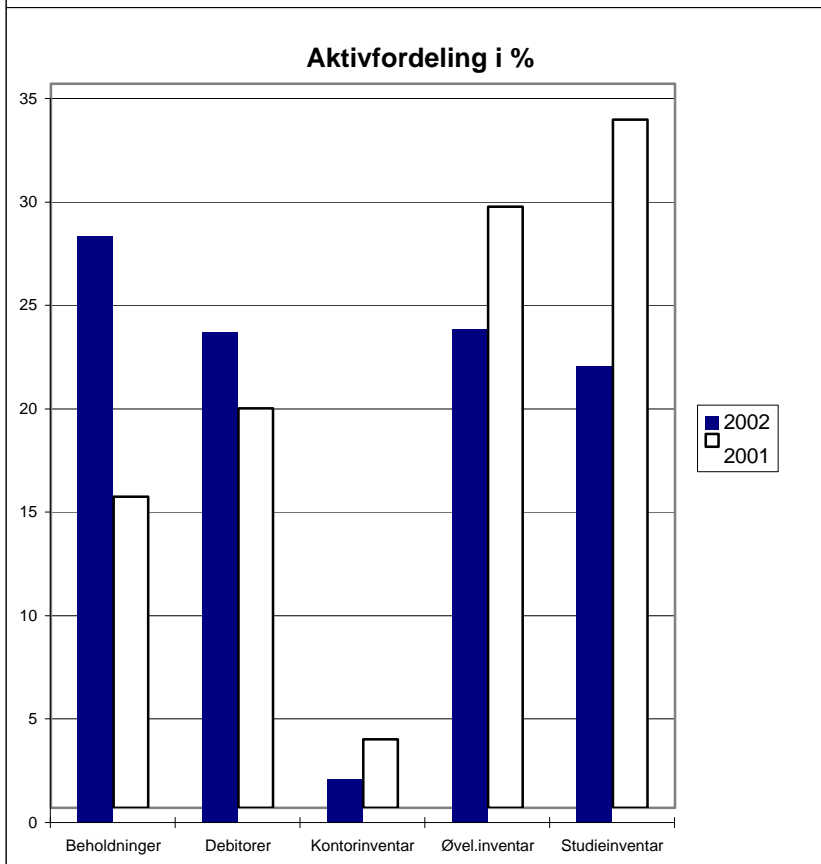
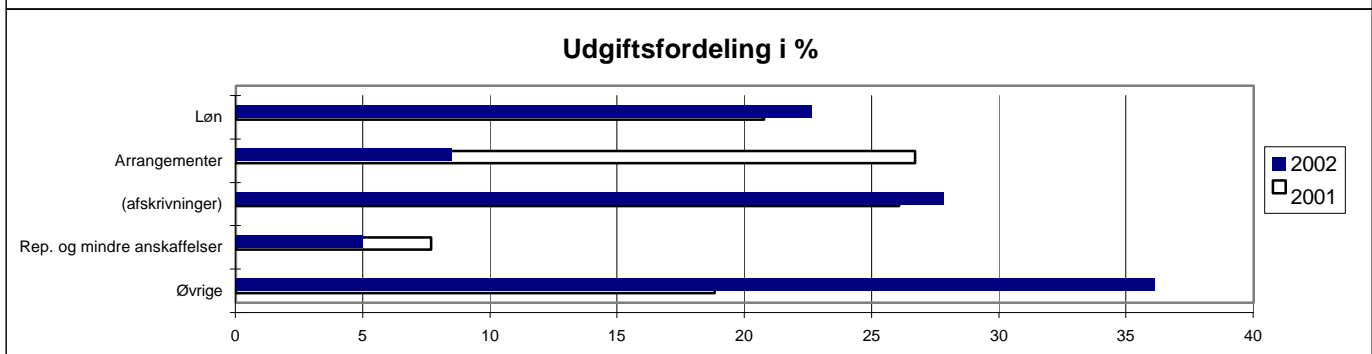
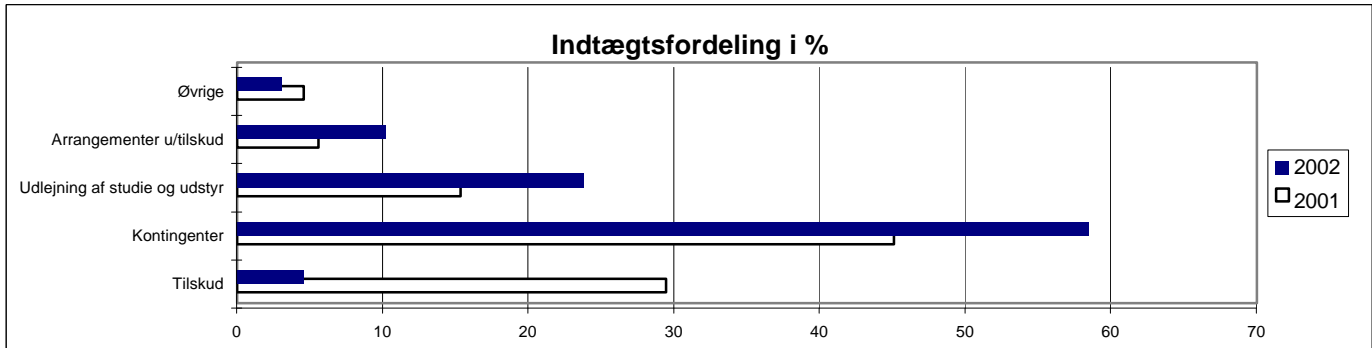
Specificeret balance findes på side 7

Årsregnskab 2002

BALANCE SPECIFICERET	Regnskab 2001		Regnskab 2002	
	Aktiver	Passiver	Aktiver	Passiver
Beholdninger				
5000 Kassebeholdning	1.129		6.103	
5010 Bankkonto	30.049		42.925	
5500 Varelager	1.287		1.437	
Subtotal	32.465		50.465	
Debitorer				
Udlejningsrestancer	-		-	
5100 Skabsrestancer	900		-	
Kontingentrestancer	-		-	
5200 Kontingentrestancer	5.831		17.709	
5300 Regningsdebitorer	33.835		23.409	
5400 Udlæg	1.050		1.050	
Subtotal	41.616		42.168	
Kontorinventar				
5600 Primosaldo	14.743		7.143	
5601 Anskaffelser	-		-	
5604 - Afskrivninger	(7.600)		(3.442)	
Ultimosaldo				
Subtotal	7.143		3.702	
Øvelokaleinventar				
5620 Primosaldo	85.715		62.674	
5621 Anskaffelser	6.200		-	
5622 Afhændelser	(3.079)		-	
5623 Opskrivninger	-		-	
5624 - Afskrivninger	(26.163)		(20.247)	
Ultimosaldo				
Subtotal	62.674		42.427	
Studieinventar				
5630 Primosaldo	104.319		71.768	
5631 Anskaffelser	-		-	
5632 Afhændelser	-		-	
5634 - Afskrivninger	(32.551)		(32.567)	
Ultimosaldo				
Subtotal	71.768		39.201	
Kreditorer				
6100 Varekreditorer		108		(4.409)
6200 Nøgledeposita		(6.700)		(6.100)
6300+6310 Forudbetalt kontingent mm.		(250)		(675)
Subtotal		(6.842)		(11.184)
Skyldige betalinger				
6500 Løn		(4.297)		(2.028)
6505 Arbejdsmarkeds- og SP-bidrag		(504)		(112)
6510 A-skat		(2.179)		(551)
Arbejdsgiverbidrag		-		-
Subtotal		(6.980)		(2.691)
Egenkapital				
Foreningsformue				
primo		(235.515)		(201.844)
resultat		33.671		37.757
Subtotal		(201.844)		(164.087)

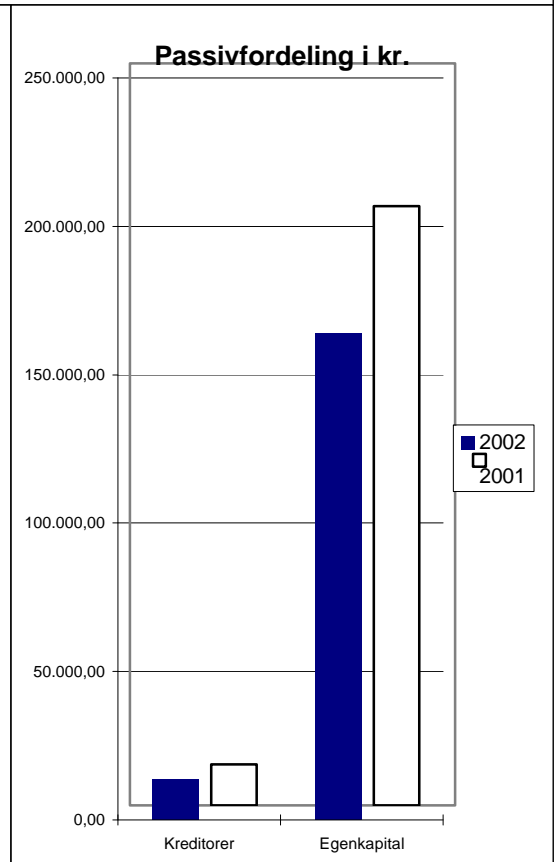
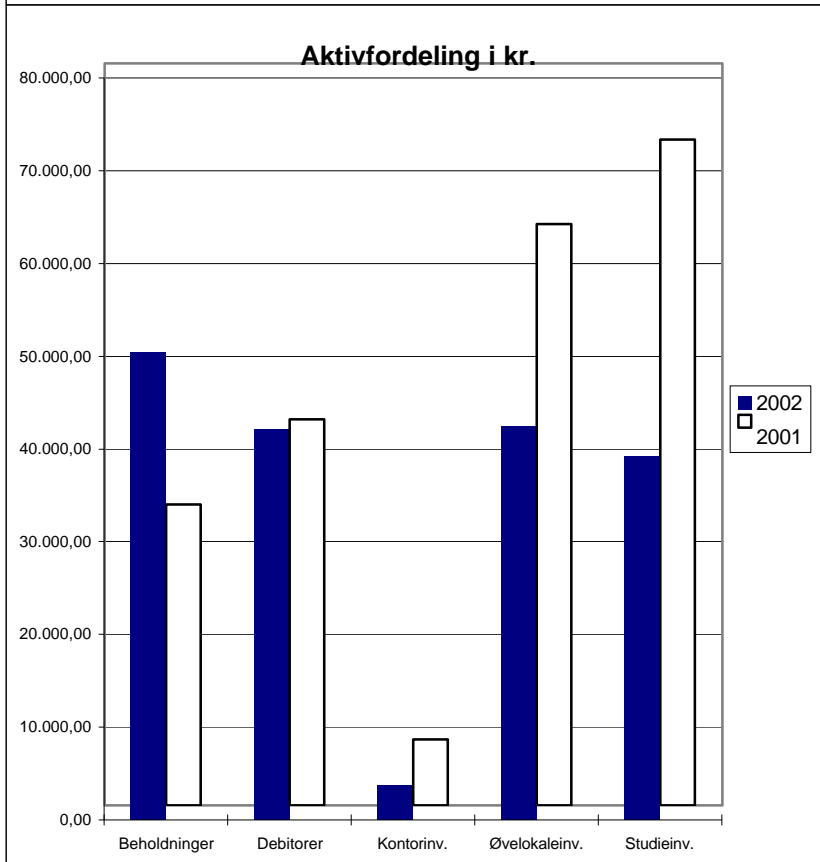
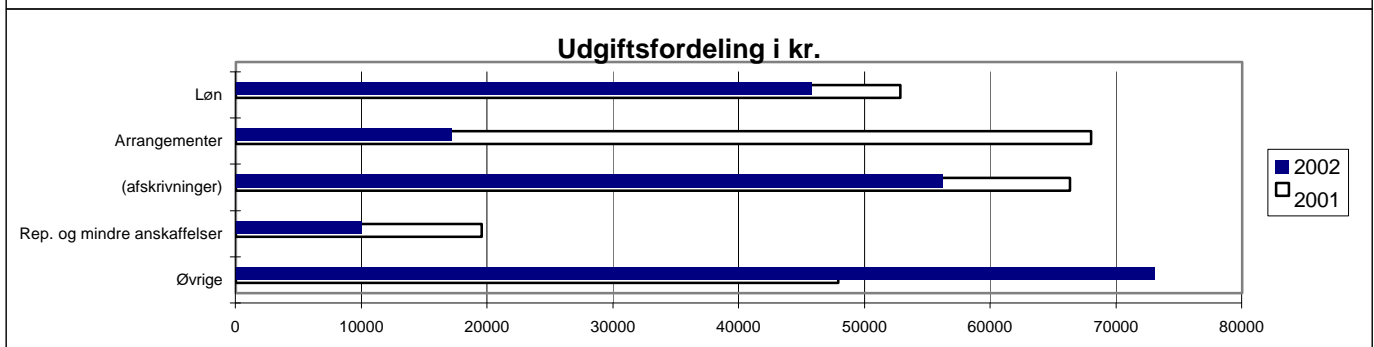
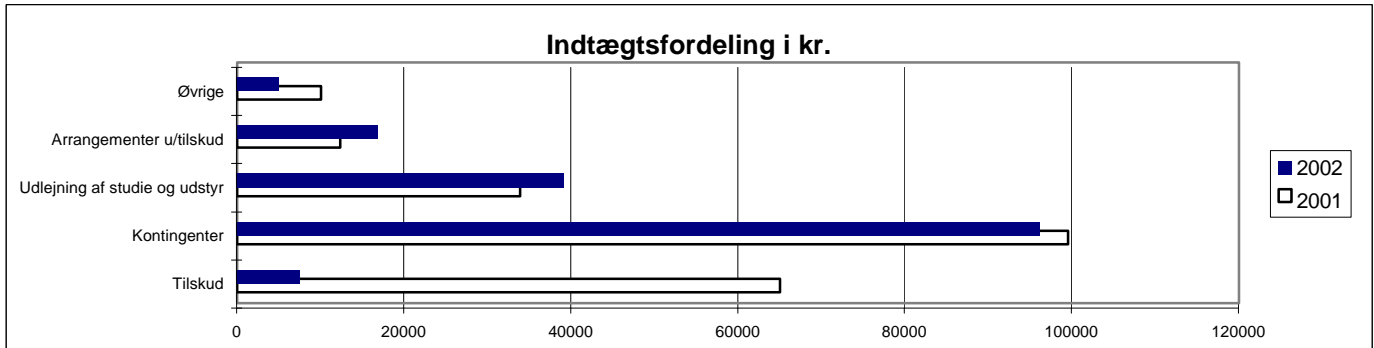
Årsregnskab 2002

ANALYSE (procenter)



Årsregnskab 2002

ANALYSE (kroner)



Årsregnskab 2002

GODKENDELSE AF REGNSKABET

Regnskabet er godkendt af den ordinære
generalforsamling den 22. marts 2003

DEN TILTRÆDENDE BESTYRELSES UNDERSKRIFT

Mads Dam Torjussen

Tommy K. Simonsen

Nicolai Pape Mortensen

Klaudiusz Horowitz

Jakob Bechgaard

REGNSKABET ER REVIDERET AF:

se særskilt revisionspåtegning
Klavs Pallesen, Den Kreative Skole